

ORDRE D'APPLICATION

Voici un pratique guide d'application des soins de la peau du programme quotidien (matin et soir) de vos clientes. Comme il est fort probable qu'elles n'utilisent qu'une partie de ces produits, indiquez-leur simplement l'ordre d'application de ceux qu'elles ont adoptés.

☾	Démaquillant sans huile pour les yeux	Démaquillant pour les yeux
☀ ☾	Nettoyant 4-en-1 Age Minimize 3D ^{MD} TimeWise ^{MD} Nettoyant en barre 3-en-1 TimeWise ^{MD} Gel nettoyant ou Nettoyant Botanical Effects ^{MD} Nettoyant moussant Volu-Firm ^{MD} TimeWise Repair ^{MD} Nettoyant clarifiant ClearProof ^{MD} Nettoyant purifiant Mary Kay Naturally ^{MD} Nettoyant facial quotidien MKMen ^{MD} Eau micellaire Mary Kay ^{MD}	Nettoyants
☀ ☾	Masque bio-cellulose lifting TimeWise Repair ^{MD} Gel masque hydratant régénérateur TimeWise ^{MD} <i>(laisser agir 10 minutes et rincer)</i> Masque ou Exfoliant vivifiant Botanical Effects ^{MD} Masque nettoyant en profondeur au charbon Clear Proof ^{MD} Ensemble Abrasion microdermique Plus TimeWise ^{MD} Poudre exfoliante Mary Kay Naturally ^{MD}	Masques et exfoliants
☾	Étape 1 : Affinement ou Peeling facial Revealing Radiance ^{MD} TimeWise Repair ^{MD}	
☀ ☾	Tonique rafraîchissant Botanical Effects ^{MD} ou Tonique contrôle-acné Clear Proof ^{MD}	Toniques
☀ ☾	Combleur de rides profondes Volu-Fill ^{MD} TimeWise ^{MD} <i>(Si on utilise l'Ensemble Miracle 3D, appliquer le matin avant la Crème de jour FPS 30. Détails en page 3.)</i> Lotion purifiante de pores pour peaux sujettes à l'acné Clear Proof ^{MD} Solution anti-imperfection pour peaux sujettes à l'acné Clear Proof ^{MD}	Traitements
☀ ☾	Sérum correcteur de teint TimeWise ^{MD} Sérum régénérateur C+E ^{MC} TimeWise ^{MD} Sérum effet lifting intense Volu-Firm ^{MD} TimeWise Repair ^{MD}	Sérums
☀ ☾	Étape 2 : Minimiseur de pores TimeWise ^{MD} <i>(Peut s'utiliser matin et soir et les jours sans Étape 1. Si l'on utilise des produits anti-acné, appliquer après ces soins. Sinon, appliquer sitôt après le nettoyant.)</i>	
☾	Rétinol 0,5 Mary Kay Clinical Solutions ^{MC} <i>(Veuillez vous référer au doux processus de rétinisation de Mary Kay avant d'utiliser le produit.)</i>	

ORDRE D'APPLICATION

Voici un pratique guide d'application des soins de la peau du programme quotidien (matin et soir) de vos clientes. Comme il est fort probable qu'elles n'utilisent qu'une partie de ces produits, indiquez-leur simplement l'ordre d'application de ceux qu'elles ont adoptés.

☀	Crème de jour FPS 30 Age Minimize 3D ^{MD} TimeWise ^{MD} Crème de jour avec FPS 30 TimeWise Repair ^{MD} Hydratant visage FPS 30 intensif MKMen ^{MD}	Hydratants
☀ ☾	Gel hydratant ou Hydratant Botanical Effects ^{MD} Hydratant sans huile Clear Proof ^{MD} Hydratant c. le vieillissement TimeWise ^{MD} (sans FPS)	
☾	Crème de nuit Age Minimize 3D ^{MD} TimeWise ^{MD} Traitement de nuit TimeWise Repair ^{MD} avec rétinol	Hydratants du soir
☀ ☾	Crème hydratante intense Gel hydratant sans huile Huile nourrissante Naturally ^{MD} Bâton hydratant Naturally ^{MD} Lait de visage Calme + Régénération Mary Kay Clinical Solutions ^{MC}	Hydratants supplémentaires
☀	Soin matifiant anti-brillance	Régulation de sébum
☀ ☾	Satin Lips ^{MD} (<i>exfoliant et baume</i>)	Soins des lèvres
☀ ☾	Gel apaisant pour les yeux Indulge ^{MD} Timbres hydrogel pour les yeux	Soins des yeux
☀ ☾	Crème raffermissante pour les yeux TimeWise ^{MD} Crème régénératrice pour les yeux Volu-Firm ^{MD} TimeWise Repair ^{MD} Crème pour les yeux Age Minimize 3D ^{MC} TimeWise ^{MD} Crème pour les yeux MKMen ^{MD} Avance	

ORDRE D'APPLICATION DES PRODUITS DE BEAUTÉ

Base pour fond de teint Écran solaire FPS 15 Mary Kay^{MD}

Fond de teint Mary Kay^{MD}

Correcteur anti-cernes Mary Kay^{MD}
Dissimulateur Perfecting Concealer Mary Kay^{MD}

Base pour les yeux Mary Kay^{MD}

Poudre Mary Kay^{MD}

Teintes de cosmétiques Mary Kay^{MD}

ORDRE D'APPLICATION

COMBLEUR DE RIDES PROFONDES VOLU-FILL^{MD} TIMEWISE REPAIR^{MD}

Voici l'ordre d'application à suivre lorsqu'on utilise le Combleur de rides profondes Volu-Fill^{MD} TimeWise Repair^{MD} en combinaison avec l'Ensemble Miracle 3D TimeWise^{MD} et l'Ensemble TimeWise Repair^{MD}.



DANS QUEL ORDRE APPLIQUER LES PRODUITS DE L'ENSEMBLE MIRACLE 3D TIMEWISE^{MD}?

Si vos clientes fidèles à l'Ensemble Miracle 3D TimeWise^{MD} souhaitent utiliser le Combleur de rides profondes Volu-Fill^{MD} TimeWise Repair^{MD}, expliquez-leur que l'ordre d'application diffère légèrement de celui de la gamme de soins TimeWise Repair^{MD} (ordre d'application ci-dessous).

Méthode d'application : Appliquez directement sur les rides et tapotez doucement du bout des doigts. Attendre quelques minutes avant d'appliquer un hydratant.


Si vous appliquez le matin le Combleur de rides profondes Volu-Fill^{MD} TimeWise Repair^{MD}, faites-le TOUJOURS suivre d'un produit avec écran solaire comme la Crème de jour FPS 30* Age Minimize 3D^{MD} TimeWise^{MD}.


Il est essentiel d'intégrer chaque jour une protection solaire efficace à tout programme de soins de la peau, mais il est particulièrement important de le faire lorsqu'on utilise un produit qui contient du rétinol.

ENSEMBLE MIRACLE 3D TIMEWISE ^{MD}	TIMEWISE REPAIR ^{MD}
 <p>Nettoyant 4-en-1 Age Minimize 3D^{MD} TimeWise^{MD} Sérum régénérateur C+E^{MC} TimeWise^{MD} (<i>facultatif</i>) Combleur de rides profondes Volu-Fill^{MD} TimeWise Repair^{MD} Crème de jour FPS 30 Age Minimize 3D^{MD} TimeWise^{MD} Crème pour les yeux Age Minimize 3D^{MD} TimeWise^{MD}</p>	<p>Nettoyant moussant Volu-Firm^{MD} TimeWise Repair^{MD} Sérum effet lifting intense Volu-Firm^{MD} TimeWise Repair^{MD} Combleur de rides profondes Volu-Fill^{MD} TimeWise Repair^{MD} Crème de jour FPS 30 Volu-Firm^{MD} TimeWise Repair^{MD} Crème régénératrice pour les yeux Volu-Firm^{MD} TimeWise Repair^{MD}</p>
 <p>Nettoyant 4-en-1 Age Minimize 3D^{MD} TimeWise^{MD} Sérum régénérateur C+E^{MC} TimeWise^{MD} (<i>facultatif</i>) Combleur de rides profondes Volu-Fill^{MD} TimeWise Repair^{MD} Crème de nuit Age Minimize 3D^{MD} TimeWise^{MD} Crème pour les yeux Age Minimize 3D^{MD} TimeWise^{MD}</p>	<p>Nettoyant moussant Volu-Firm^{MD} TimeWise Repair^{MD} Sérum effet lifting intense Volu-Firm^{MD} TimeWise Repair^{MD} Combleur de rides profondes Volu-Fill^{MD} TimeWise Repair^{MD} Traitement de nuit Volu-Firm^{MD} TimeWise Repair^{MD} avec rétinol Crème régénératrice pour les yeux Volu-Firm^{MD} TimeWise Repair^{MD}</p>

ORDRE D'APPLICATION DE CHAQUE PROGRAMME


BOTANICAL EFFECTS^{MD}


 Gel nettoyant
Tonique rafraîchissant
Gel hydratant

 Gel nettoyant
Tonique rafraîchissant
Gel hydratant


Utilisez l'Exfoliant vivifiant 2 ou 3 fois par semaine, matin ou soir, après avoir appliqué le Gel nettoyant.


ENSEMBLE MIRACLE 3D^{MD} TIMEWISE^{MD}

 Nettoyant 4-en-1 Age
Minimize 3D^{MD}
Crème de jour FPS 30
Age Minimize 3D^{MD}
Crème pour les yeux
Age Minimize 3D^{MD}


 Nettoyant 4-en-1 Age
Minimize 3D^{MD}
Crème de nuit Age
Minimize 3D^{MD}
Crème pour les yeux
Age Minimize 3D^{MD}

ENSEMBLE TIMEWISE REPAIR^{MD}

 Nettoyant moussant
Volu-Firm^{MD}
Sérum effet lifting
intense Volu-Firm^{MD}
Crème régénératrice
pour les yeux
Volu-Firm^{MD}
Crème de jour FPS
30 Volu-Firm^{MD}

 Nettoyant moussant
Volu-Firm^{MD}
Sérum effet lifting
intense Volu-Firm^{MD}
Crème régénératrice
pour les yeux
Volu-Firm^{MD}
Traitement de nuit
Volu-Firm^{MD} avec rétinol

CLEAR PROOF^{MD}

 Nettoyant clarifiant Clear Proof^{MD}
Tonique contrôle-acné Clear Proof^{MD}
Lotion purifiante de pores Clear Proof^{MD}
Solution anti-imperfection Clear Proof^{MD}
Hydratant sans huile Clear Proof^{MD}